


„MAGAZYN UCZNIA”^{9*}



Skład redakcji: M. Antonik, B. Danielkiewicz, O. Koziej, D. Kuźmich, K. Oleszczuk, M. Rozmysł, K. Walenciuk, N. Zarębska S. Lato. Adres kontaktowy: martynarozmysl@op.pl

KARTKA Z KALENDARZA

Ważne daty

04.Grudnia- BarbórkaDzień Górnika

06.Grudnia- Mikołajki

13.Grudnia- Dzień Pamięci Ofiar Stanu Wojennego

24.Grudnia- Wigilia Bożego Narodzenia

25.Grudnia- Boże Narodzenie

26.Grudnia- Boże Narodzenie [Drugi Dzień Świąt]

31.Grudnia- Sylwester

Przepisy

Zbliża się zima a wraz z zimą Święta Bożego Narodzenia. Jedną z rzeczy kojarząca się ze świętami są pierniczki!



SKŁADNIKI

- 2 szklanki (320 g) mąki pszennej
- 2 łyżki miodu
- 2/3 szklanki cukru
- 1,5 łyżeczki sody oczyszczonej
- 20 g (1 torebka) przyprawy piernikowej (najłatwiej gotowej lub [DOMOWEJ](#))
- 2 łyżki masła
- 1 jajko (+ dodatkowo 1 jajko do posmarowania)
- ok. 2 - 4 łyżki ciepłego mleka

PRZYGOTOWANIE

- Mąkę przesiać na stolnicę, wlać rozpuszczony gorący miód i wymieszać (najlepiej nożem). Ciągłe siekając, dodawać kolejno cukier, sodę i przyprawy, a następnie masło i jedno jajko.
- Dolewając **stopniowo** (po 1 łyżce) mleka zagniatać ręką ciasto aż będzie gładkie, jednolite i będzie przypominało ciasto kruche (**możemy nie wykorzystać całego mleka**). Dokładnie wyrabiać ręką przez około **10 minut**.
- Na posypanej mąką stolnicy rozwałkować ciasto na placek o grubości ok. 1/2 cm. Foremkami wykrajać pierniczki. Układać na blasze wyłożonej papierem do pieczenia w odstępach około 2 cm od siebie.
- Wierzch posmarować roztrzepanym jajkiem (niekoniecznie jeśli pierniczki będziemy dekorować) i piec w piekarniku nagrzanym do **180 stopni** (góra i dół bez termoobiegu) **przez ok. 10 - 12 minut**, w zależności od grubości.

ŚwiąteczneMenu

Na świątecznym stole jest kilka rzeczy bez których Boże Narodzenie nie będzie Bożym Narodzeniem.

1. Karp

2. Barszcz Czerwony z Uszkami

3. Ryba Po Grecku

4. Kompot z Suszu
5. Pierogi z Kapustą i Grzybami
6. Makowiec
7. Sernik
8. Sałatka Jarzynowa
9. Bigos
10. Śledzie
11. Zupa Grzybowa



Pomysł na ozdoby Świąteczne

Filcowe choinki DIY



By wykonać filcowe choinki będziemy potrzebować:

- filcu (na stożek o wysokości 20cm, dwa arkusze filcu o wymiarach 30×40)
- styropianowych stożków (o wielkości wedle uznania)
- patyków
- pinezek
- plastrów drewna (lub jakichś innych podstawek)
- patyka
- cienkopisu
- kartki
- nożyczek

- czegoś na wierzch choinki

Sposób wykonania :

- 1:** Najpierw, na spodzie styropianowego stożka robimy otwór (ja użyłam w tym celu nożyczek). To do niego później włożymy „pień choinki”.
- 2:** Następnie, z filcu wycinamy koło, wielkości podstawy stożka.
- 3:** Na środku filcowego koła, robimy dziurkę i przyczepiamy go szpilkami do styropianu.
- 4:** Odcinamy cienki pasek filcu i przypinamy go w dolnej części stożka (tak, by przy podstawie, styropian nie był widoczny).
- 5:** Z kartki papieru wycinamy coś na kształt łuski i odrysowujemy ją na pasku filcu. Czynność powtarzamy kilka razy i wycinamy połączone ze sobą kształty.
- 6:** Tak powycinany pasek filcu, owijamy wokół styropianowego stożka i wbijamy szpilki w kilku miejscach, by się nie przesunął.
- 7:** Czynność powtarzamy (odrysowujemy łuski, odpowiednio wycinamy i przypinamy szpilkami do stożka), pamiętając o tym, by kolejne paski układać na mijankę (górną łuskę powinna znaleźć się pomiędzy dwiema dolnymi).
- 8:** Styropian na szczycie stożka zakrywamy filcowym kółkiem, które przypinamy pinezkami. Dopiero potem mocujemy ostatni pasek filcu z łuskami.
- 9:** Gdy już cała choinka pokryta jest filcem, do otworu, który zrobiliśmy na początku, wkładamy patyk.
- 10:** Na końcu, choinkę przyklejamy do drewnianej podstawki, przy użyciu kleju na gorąco (ważne, by patyk był płasko zakończony i dobrze przylegał do podstawki – ja mój obcięłam nożyczkami). Na szczycie choinki przyklejamy ozdobę (u mnie drewniane serduszko). I gotowe!

WIGILIA I ŚWIĘTA BOŻEGO NARODZENIA W POLSCE DAWNIEJ I DZIŚ



Dziś nie wyobrażamy sobie świąt bez choinki . Zwyczaj ten pochodzi z czasów pogańskich , wierzono wówczas , że szpilki odstraszają złe duchy i chronią przed piorunami i chorobami . W Polsce w XV w. w domach wieszano zielone gałązki świerkowe , które zawieszano na belce pułapu, a na nich zawieszano jabłka i orzechy. Choinka którą znamy obecnie , przyszła do nas z Niemiec. W XIX w. drzewka dekorowano owocami , orzechami , ciastkami, a z czasem zaczęto na nich wieszać szklane bombki i świece. Prezenty pod choinką to zwyczaj stosunkowo nowy . Początkowo podarunkami obdarowywano najmłodszych . Dzisiaj każdy z nas szuka dla siebie prezentu pod choinką.

Dzień wigilii na polskiej wsi to dzień pełen staropolskich wierzeń i przesądów. Dzień rozpoczynał się bardzo wcześnie , gospodarz lub gospodyni dzieliła się opłatkiem , a następnie rozpoczynały się przygotowania do kolacji . Gdy pojawiła się pierwsza gwiazdka na niebie zasiadano do wieczerzy .Gospodarze przez cały dzień dbali o to by w domu panował spokój i harmonia , by nikt się nie kłócił .Przed kolacją w domu rozkładano snopy słomy , co miało zapewnić owocne plony oraz zdrowie zwierząt.

W Święta Bożego Narodzenia w większości domów przyrządzano znakomite potrawy , chociaż dzisiaj jest ich znacznie mniej. Na wsi podawano dziewięć potraw , na przedmieściach siedem , zaś bogate mieszczaństwo serwowało dwanaście potraw. , co miało symbolizować liczbę apostołów przy ostatniej wieczerzy lub liczbę miesięcy w roku.

W latach 30 XX w. na polskich stołach królowała zupa grzybowa , polewka migdałowa , lin z kapustą, szczupak w szarym sosie , smażony karp i kluski z makiem .



Skład redakcji: M. Antonik, B. Danielkiewicz, O. Koziej, D. Kuźmicz, K. Oleszczuk, M. Rozmysł, K. Walenciuk, N. Zarębska S. Lato. Adres kontaktowy: martynarozmysl@op.pl

Świąteczny czas... adwent, gody, zapusty

Święta Bożego Narodzenia to najbardziej uroczyste i rodzinne święta, w czasie których szczególną rolę odgrywają tradycje, obyczaje, obrzędy.

Niezwykle istotny jest już czas, który nas wprowadza i pozwala przygotować się do uroczystości Narodzenia Pańskiego – adwent. Przez długie lata nazywany był czterdziestnicą lub przedgodziem. Cecha charakterystyczną polskiego adwentu jest msza odprawiana przed wschodem słońca, zwana roratami.

Po okresie adwentu, wkraczamy we właściwy czas świętowania, czyli gody. W kulturze słowiańskiej god oznacza wesołość, uciechę a także ucztę, biesiadę.

W naszej tradycji gody to czas, który liczony jest od 25 XII do 5 I, bądź od 26 XII do 6 I.

Z godami związane są liczne i bogate obrzędy, zwyczaje, wróżby a także przysłowia:

Gdy na Gody bardzo biało, wiosną śniegu jest niemało;

Gdy na Gody leży śnieg srogi, to na Wielkanoc zielone odłogi;

W Gody słońko świeci, tak i tydzień zleci;

Z których stron w Gody wiatry się głoszą, stamtąd do Jana deszcze przynoszą;

Dwunastnica – to nieomylna przepowiednia pogody na każdy miesiąc.

Dobę dwunastnicy dzielono na cztery części: od godziny 18.00 do 24.00, od 24.00 do 6.00, od 6.00 do 12.00, od 12.00 do 18.00. w ten sposób każda ćwiartka boby wróżyła pogodę na odpowiedni tydzień miesiąca.

W czasie dwunastnicy, aby ciało zachowało piękno, nie należy młócić oraz jeść grochu, żeby wrzody, krosty i krościenice nie obsypały.

Od Bożego Narodzenia do Nowego Roku nie należy wyrzucać popiołów z palenisk, bo świadczy to o marnotrawstwie i sprowadza nieszczęście na dom; popiół należy zbierać w worek z płótna konopnego uszytego przez panią domu od dołu do góry, od lewej strony do prawej; tak pozyskany i przechowywany to lek mający szczególne właściwości:

Zmieszany z wodą po wypiciu zabija robactwo w człowieku i zwierzyne;

Posypując nim głowę zabezpieczamy się od wszelkiego zła, obsypując warzywa, drzewa – chronimy je przed wszelkim robactwem;

Gospodarze zasiewając swoje łany, rozrzucają po nich popiół, by zboże wyrosło niczym gaj;

Gody to wielkie świętowanie, wtedy nie pracowano. Nie wolno było szyć, prażyć, żąć siewki, młócić, mielić zboża, rąbać drewna a nawet prać.

Gody to też czas wzajemnych odwiedzin, składania wizyt, podejmowania obiadami, kolacjami. Staropolskiemu świątecznemu biesiadowaniu towarzyszyło zawsze śpiewanie kolęd i pastorałek.

Jeszcze na początku XX wieku 5 stycznia obchodzono ostatni ze świątecznych wieczorów, ostatni dzień godów. Obowiązkowo należało wtedy śpiewać kolędy i uczestniczyć w zabawach towarzyskich.

W tym dniu wszyscy domownicy i zaproszeni goście siadali do stołu, na którym znajdowało się ciasto, pierogi z serem i „sójki” (pierogi z kapusta lub burakami cukrowymi i kaszą jaglaną, pieczone w piecu chlebowym).

Po okresie godów wkraczamy w czas karnawału, który nasi przodkowie nazywali zapustami.

Cdn.

Opracował: Osa

Najpopularniejsze kolędy śpiewane w Polsce:

- **Ach ubogi żłobie.**
- **Anioł pasterzom mówił**
- **Bóg się rodzi.**
- **Bracia, patrzcie jeno.**
- **Cicha noc, święta noc.**
- **Do szopy, hej pasterze.**
- **Dzisiaj w Betlejem.**
- **Gdy się Chrystus rodzi.**

Ulubiona kolęda Polaków :

Licząca prawie 200 lat kolęda "Cicha noc" wskazała jako ulubioną 31,8 procent badanych. Kolejne miejsca zajęły: "Cicha noc" szczególnie upodobali sobie ludzie młodzi. Starsi wolą bardziej "Wśród nocnej ciszy"

Cicha noc

[Ryszard Rynkowski](#)

Cicha noc, święta noc,
Pokój niesie ludziom wszem,
A u żłóbka Matka Święta
Czuwa sama uśmiechnięta
Nad dzieciątka snem,
Nad dzieciątka snem.

Cicha noc, święta noc,
Pastuszkowie od swych trzód
Biegną wielce zadziwieni
Za anielskim głosem pieni
Gdzie się spełnił cud,
Gdzie się spełnił cud.

Cicha noc, święta noc,
Narodzony Boży Syn
Pan Wielkiego majestatu
Niesie dziś całemu światu
Odkupienie win,
Odkupienie win.

Cicha noc, święta noc,
Jakiż w tobie dzisiaj czas
W Betlejem dziecina święta
Wznosi w górę swe rączęta,
Błogosławi nam,
Błogosławi nam.

ABC WĘDKARZA

DOBÓR ODPOWIEDNIEGO KIJA TO ODPOWIEDNIEJ


METODY . SĄ CZTERY PODSTAWOWE METODY .

SPŁAWIK- Ta metoda polega na najprostszej z wszystkich

Po prostu : haczyk , ciężarek , spławik .najlepszą przynętą są

Robaki, kukurydza i chleb . Do wyboru kija osobiście polecam

Lekki i krótki kij i chudą żyłkę.




FEEDER- Ten sposób połowu opiera się na połowie dużych ryb na dalekiej odległości. Zestaw na Fedder powinien mieć

Mocna żyłkę/ plecionkę koszyczek zanętowy mocny przypon

In oczywście haczyk. Najlepszy kij to dosyć gruby z mięką

Szczytówką.



Konkurs

Skład redakcji: M. Antonik, B. Danielkiewicz, O. Koziej, D. Kuźmich, K. Oleszczuk, M. Rozmysł, K. Walenciuk, N. Zarębska S. Lato. Adres kontaktowy: martynarozmysl@op.pl

Ogłaszamy konkurs który będzie trwał do przerwy świątecznej dotyczący przeprowadzenia wywiadu z dziadkami lub osobami starszymi pamiętające dawne czasy jak się „żyło” lub obchodziło święta. Najciekawsze wspomnienia zostaną opublikowane w naszej gazecie i nagrodzone. Prace przesyłajcie na maila martynarozmysl@op.pl

Horoskop na grudzień

Baran

Wyraźnie przystopujesz, zwolnisz obroty, na jakich pracujesz od pewnego czasu i od teraz chętniej będziesz robić to wszystko w domu. Pewna osoba z Twojej najbliższej rodziny czuje się samotna. Musisz okazać jej więcej swojej uwagi, a także poświęć jej swój czas.

Byk

Grudzień będzie dla Ciebie okresem licznych zmian. Poczujesz, że nie ma rzeczy, których nie dasz rady przewartościować. Wolność doda Ci skrzydeł. Chętniej niż zwykle będziesz spotykać się z ludźmi, rozmawiać z przyjaciółmi.

Bliźnięta

Przez cały grudzień ciężko będzie ci się oderwać od bujania w obłokach. Twoje życie będzie związane z marzeniami i fantazjowaniem. Z jednej strony to dobre, bo skutecznie uda Ci się uciec od hałasów i zgiełków dnia codziennego i lepiej poznasz samego siebie.

Rak

W grudniu towarzyszyć Ci będą dylematy związane z płcią odmienną, które jednak na szczęście powinno Ci się udać rozwiązać. W tej dziedzinie konieczne jednak będzie zdecydowanie, podjęcie próby zrozumienia potrzeb drugiej strony oraz szczerść.

Lew

Wiatr będzie wiać Ci w żagle, będzie to zauważalne nie tylko dla Ciebie, ale również dla osób, które Cię znają. Rozkwitowi ulegnie

Skład redakcji: M. Antonik, B. Danielkiewicz, O. Koziej, D. Kuźmich, K. Oleszczuk, M. Rozmysł, K. Walenciuk, N. Zarębska S. Lato. Adres kontaktowy: martynarozmysl@op.pl

także Twoje życie uczuciowe – dotyczy to zarówno osób samotnych, jak i tych przebywających w związkach.

Panna

Grudzień 2021 nie będzie należał do miesięcy udanych i szczęśliwych. Przyda się duża dawka cierpliwości, bo wiele wydarzeń, jakie będą miały miejsce mogą być stresujące. Nie trudno będzie Cię wyprowadzić z równowagi.

Waga

Wszystkie ograniczenia, z jakimi dotąd się borykałeś nareszcie zejść Ci z drogi. Rozsądnie spojrzysz w nadchodzącą przyszłość. Nie wykluczone, że dojdiesz do wniosku, że brakuje Ci swobody i ekspresji. Dlatego zrób wszystko, co możliwe, aby swoje przemyślenia wcielić w życie.

Skorpion

W końcówce 2021 roku z powodzeniem możesz oczekiwać na uznanie w pracy. Chętnie niż kiedykolwiek będzie udzielać się publicznie. W natłoku obowiązków możesz być rozkojarzony i zmęczony. Choć obowiązków będzie wiele, to jednak nie daj się przytłoczyć ich nadmiarem.

Strzelec

To dobry czas na podróżowanie i wyjeżdżanie w sprawach służbowych. Jeśli długo z nimi zwlekałeś, to teraz będzie dobry moment na to, aby podjąć odpowiednie decyzje, zwłaszcza między 10 a 25 dniem miesiąca. Oprócz tego możesz sobie nieco pozwolić na zakupowe szaleństwo, o ile oczywiście do tej pory skrupulatnie oszczędzałeś.

Koziorożec

W grudniu Twoje myśli powinny być przede wszystkim skupione na dbałości o wewnętrzną równowagę. Zalecany jest krótki wyjazd za miasto, aby nabrać dystansu do otaczających spraw i problemów, a także aby pooddychać świeżym powietrzem.

Wodnik

Grudzień, ostatni miesiąc 2021 roku będzie miesiącem, w którym warto pomyśleć o tym, aby usunąć się w cień. Nie oznacza to jednak, że masz popaść w stan stagnacji. Działaj, ale z dala od ludzkiego wzroku. Więcej uwagi poświęć sprawom domowym. Sprawy zawodowe są ważne, ale nie najważniejsze, tym bardziej, że ostatnio mocno zaniedbałeś swoją rodzinę.

Ryby

Wraz z początkiem miesiąca uda Ci się spełnić jedno z Twoich najskrytszych marzeń. Usłyszysz coś, o czym od dawna marzyłeś albo odniesiesz sukces w przedsięwzięciu finansowym, które jakiś czas temu przekreśliłeś na straty. Dodatkowo, uda Ci się rozwikłać pewną zagadkę, która dotyczyła pewnej osoby z Twojego najbliższego otoczenia.